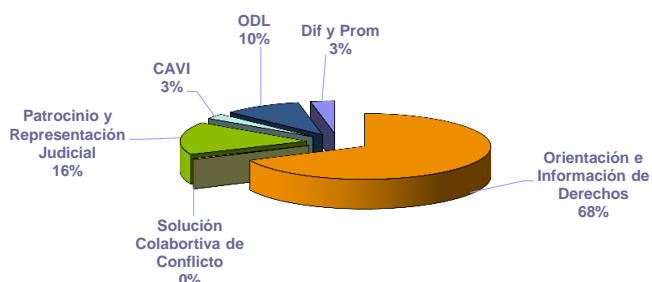


**RESUMEN REGISTRO ESTADÍSTICO
REGIÓN DE VALPARAISO
PERIODO: ENERO A DICIEMBRE AÑO 2017**

I. Distribución del Total de Personas Atendidas por Línea de Servicio
Periodo Enero a Diciembre año 2017

Línea de Atención	Total
Orientación e Información de Derechos	95.012
Solución Colaborativa de Conflictos	567
Patrocinio y Representación Judicial	22.391
Atención de Víctimas de Delitos Violentos	3.480
Oficinas de Defensa Laboral	13.888
Difusión y Promoción de Derechos*	4.320
Total Atenciones	139.658

Distribución Porcentual
Total de personas atendidas por Línea de Servicio
Región de Valparaíso
Periodo: Enero a Diciembre 2017



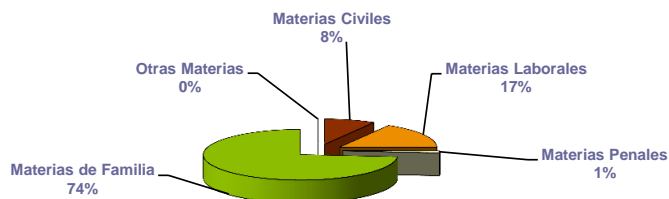
II. Representación Judicial

1.- Total de Casos Representados Judicialmente; Distribuidos según tipo de Materia

Periodo Enero a Diciembre año 2017

Tipo de Materia	Total
Materias Civiles	1.891
Materias Laborales	3.738
Materias Penales	278
Materias de Familia	16.466
Otras Materias	18
Total	22.391

Distribución Porcentual Por Materia
Línea de Servicio
Patrocinio y Representación Judicial
Periodo Enero a Diciembre año 2017



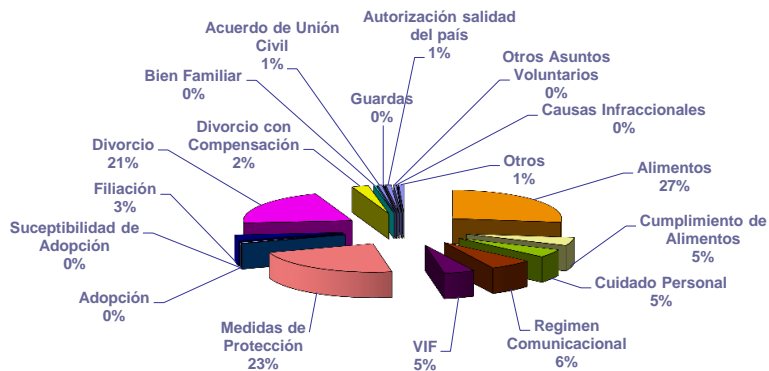
**2.- Distribución según Tipo de Materia de casos representados Judicialmente
Area de Familia**

Periodo Enero a Diciembre año 2017

Total Casos por Materia de Familia	
Submateria	TOTAL
Alimentos	4.641
Cumplimiento de Alimentos	796
Cuidado Personal	788
Regimen Comunicacional	1.098
VIF	784
Medidas de Protección	3.895
Suceptibilidad de Adopción	7
Adopción	82
Filiación	560
Divorcio	3.577
Divorcio con Compensación	425
Bien Familiar	53
Acuerdo de Unión Civil	103
Guardas	20
Autorización salida del país	135
Otros Asuntos Voluntarios	71
Causas Infracionales	2
Otros	131
Total	17.168

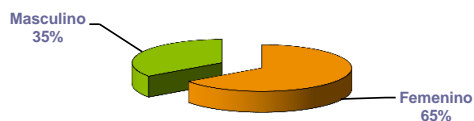
Distribución Porcentual Causas de Familia
Según Materia

Periodo Enero a Diciembre 2017



Distribución Porcentual
Causas Patrocinadas en Materia de Familia
Según Sexo

Periodo Enero a Diciembre 2017



**2.1- Número total de audiencias según Tipo
Area de Familia - Area Laboral**

Periodo Enero a Diciembre año 2017

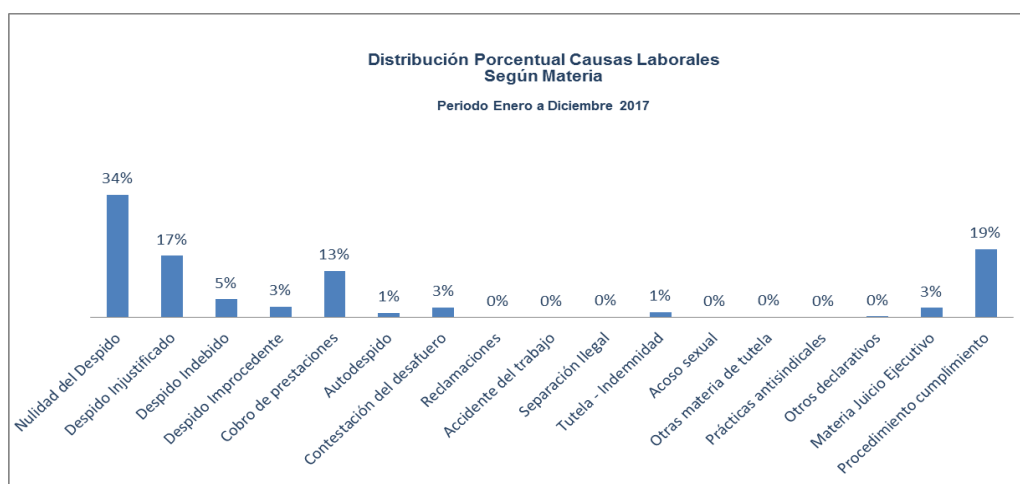
Participación en Audiencias de Familia	Preparatorias	De Juicio	Revisión y cumplimientos	Otras Audiencias	Total
Total	10.928	6.044	1.386	1.334	19.692

Participación en Audiencias Laborales	Total 2016
Total	2.331

3.- Distribución según Tipo de Materia de casos representados Judicialmente Area Laboral

Periodo Enero a Diciembre año 2017

Total de personas Atendidas por Materia Laboral	Total
Nulidad del Despido	1.275
Despido Injustificado	641
Despido Indebido	188
Despido Improcedente	113
Cobro de prestaciones	482
Autodespido	46
Contestación del desafuero	104
Reclamaciones	0
Accidente del trabajo	0
Separación Ilegal	5
Tutela - Indemnidad	55
Acoso sexual	0
Otras materia de tutela	6
Prácticas antisindicales	1
Otros declarativos	12
Materia Juicio Ejecutivo	99
Procedimiento cumplimiento	711
Total	3.738



4.- Distribución según tipo de Resultado de casos Terminados que han sido representados Judicialmente.

Periodo Enero a Diciembre año 2017

Tipo de Resultado	Total
Favorable o Avenimiento	16.749
Desfavorable	1.463
Otros	2.196
Total	20.408

Servicio de Patrocinio y Representación Judicial Términos Judiciales
Periodo Enero a Diciembre 2017

